



Инструкция для учителя

# КАК ПОЛУЧИТЬ ДОСТУП К БИБЛИОТЕКЕ ЦОК В СЕРВИСЕ ГОСУСЛУГИ «МОЯ ШКОЛА» ЧЕРЕЗ УНИВЕРСАЛЬНУЮ БИБЛИОТЕКУ ЦОК

Универсальная библиотека цифрового  
образовательного контента

Онлайн-курсы и уроки для ваших учеников

Заказать контент



**Библиотека**  
цифрового образовательного  
контента



**1.** Перейдите по ссылке [www.gosuslugi.ru/myschool](http://www.gosuslugi.ru/myschool)

**2.** Нажмите на «**Универсальная библиотека цифрового образовательного контента**»

**МОЯ ШКОЛА** | ОБРАЗОВАТЕЛЬНЫЕ РЕСУРСЫ

**Единый доступ к образовательным сервисам и цифровым учебным материалам**

Родителям

Ученикам

Учителям

Образовательным организациям

**Сервис «Госуслуги Моя школа»**

Всё самое важное для учёбы: единое расписание занятий, задания и аналитика успеваемости

**Универсальная библиотека цифрового образовательного контента**

Онлайн-курсы и уроки для учеников

**Чаты, видеозвонки, конференции**

Платформа для учёбы и общения, мини-приложение «Госуслуги Моя школа»

**Сервисы**

**Помощник родителя**

Выявите уникальные способности ребёнка с помощью цифровой диагностики

**Художественная литература**

Читайте и слушайте электронные книги

**Каталог контента для ученика**

Материалы для самостоятельного изучения

**Образовательные услуги**

Запись в школу

Запись в кружки и секции

Запись в спортшколу

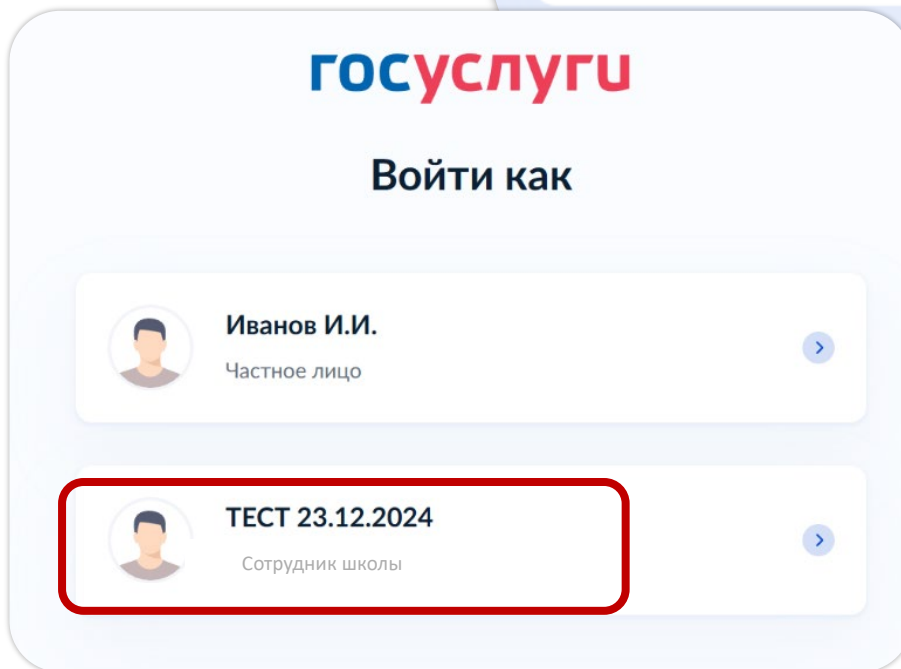
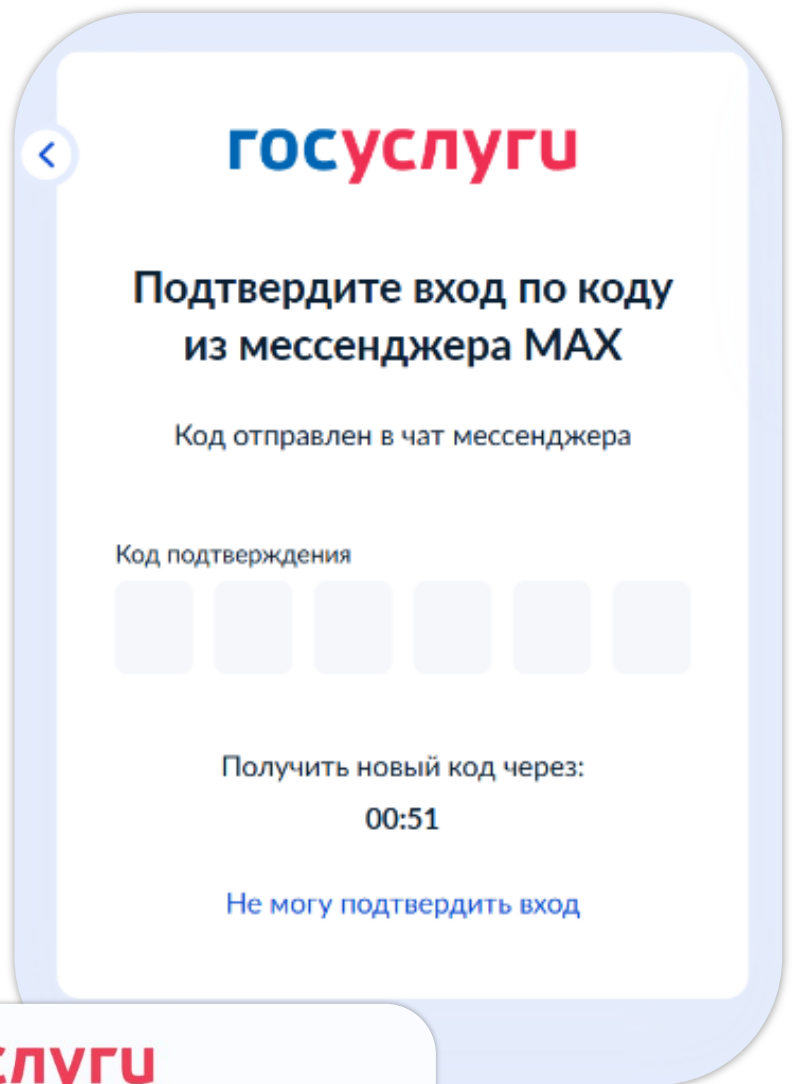
Запись в детский сад

### 3. Авторизуйтесь

с логином и  
паролем от портала  
Госуслуги.

**Подтвердите вход**  
через смс код.

При входе выберите  
роль **«Сотрудник  
школы»**



Если вы всё равно не получили доступ к платформе, **выполните следующие действия:**

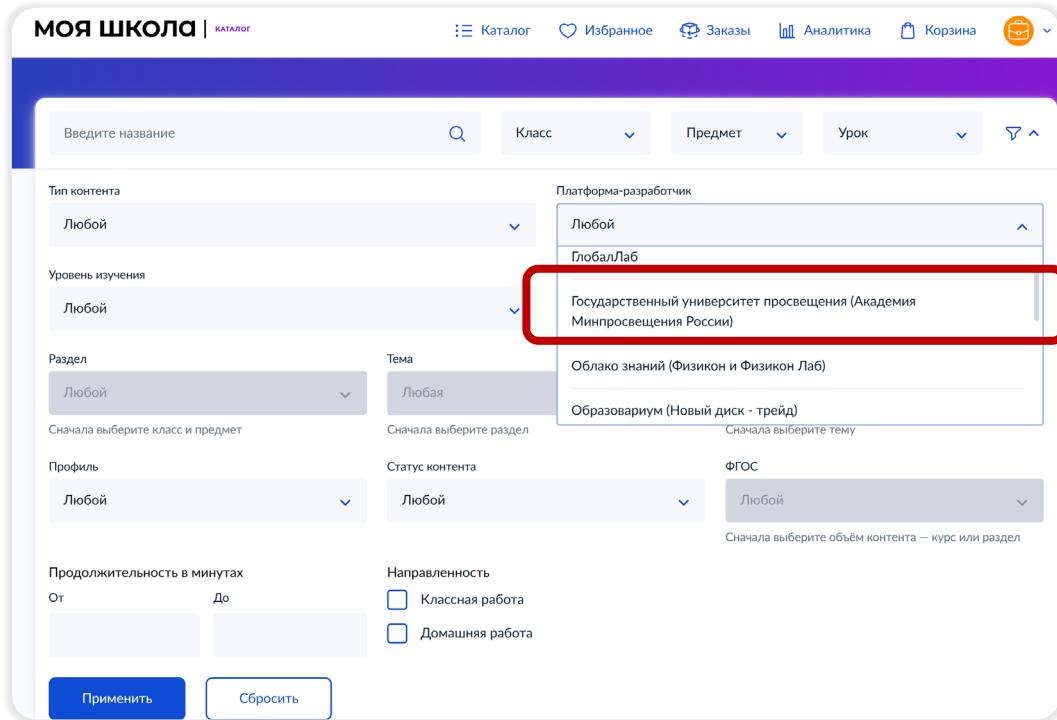
- убедитесь, что у вас подтверждённая учётная запись на Госуслугах. Это можно сделать в личном кабинете: Профиль → [Учётная запись](#)
- обратитесь к администратору школы. Он проверит настройки вашей роли на Госуслугах
- дождитесь, пока ваши данные появятся в региональной системе. Чтобы уточнить информацию, обратитесь к директору школы
- проверьте, что вашим классам добавлено расписание
- обновите страницу несколько раз

Если эти рекомендации не помогли, сообщите о проблеме [через Платформу обратной связи \(ПОС\)](#) или позвоните в службу поддержки Госуслуг: 8 800 100-70-10. После ответа голосового помощника в тональном режиме нажмите цифру 4

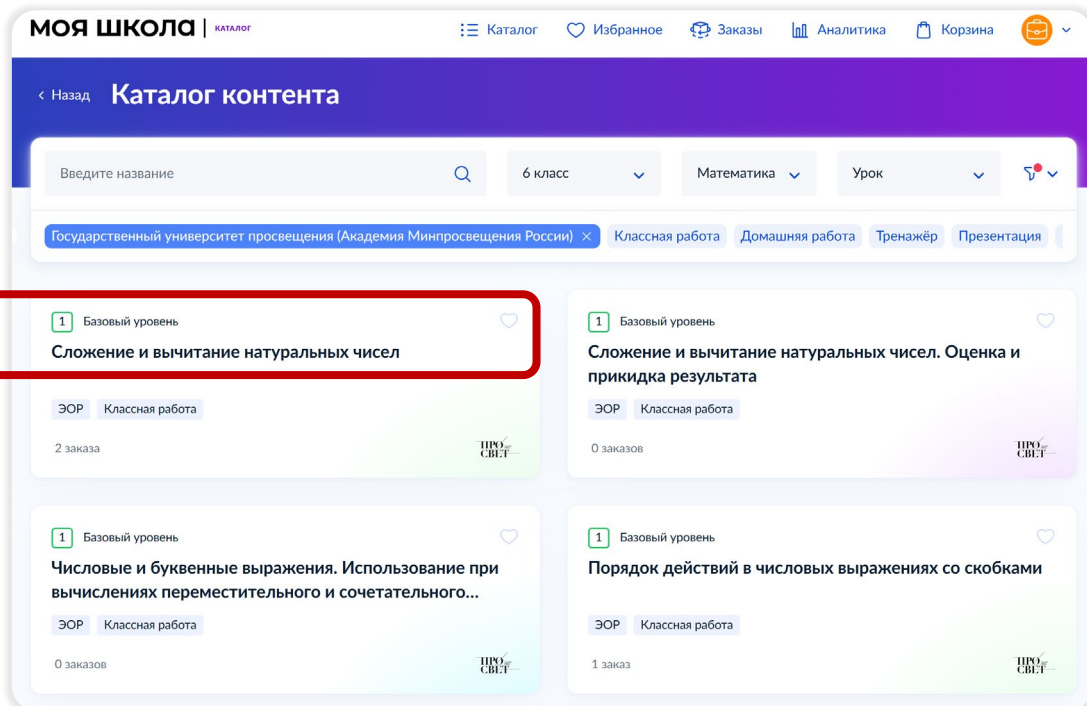
**4.** Для того, чтобы сделать заказ контента и выдать его ученикам, вернитесь назад и нажмите **«Получить контент»**

The screenshot shows the website interface for the digital library. At the top, there is a navigation bar with 'gosuslugi' and 'Организациям'. Below this, there are links for 'Услуги', 'Профиль организации', 'Заявления', 'Платежи', and 'Помощь'. The main heading is 'Универсальная библиотека цифрового образовательного контента'. Below the heading, there is a sub-heading 'Заказывайте онлайн-курсы и уроки для ваших учеников как сотрудник школы'. A blue button with the text 'Получить контент' is highlighted with a red border. To the right of the button is an illustration of an open book. Below the main content area, there is a video player with the title 'Библиотека цифрового образовательного контента для учителей' and a play button. The video player also includes the text 'Смотреть на YOUTUBE' and the 'gosuslugi' logo.

**5.** В фильтрах выберите поставщика «**Государственный университет просвещения (Академия Минпросвещения России)**», также вы можете выбрать класс, предмет, урок



**6.** Найдите нужный контент



**7.** Нажмите на выбранный материал,  
далее **«Добавить в корзину»**

Моя Школа | КАТАЛОГ

Каталог Избранное Заказы Аналитика Корзина

Назад **Сложение и вычитание натуральных чисел**

**Об уроке** 1 Базовый уровень

ЭОР Классная работа

Урок по предмету «Математика» для 6 класса по теме «Сложение и вычитание натуральных чисел». Комбинированный урок. На уроке предусмотрено использование следующих типов электронных...

Подробнее

**Что узнает ученик**  
Будет добавлено позже.

Контент предоставляет  
Государственный университет  
просвещения (Академия  
Минпросвещения России)

**45 минут**

**Добавить в корзину**

Навигация Курс Раздел **Тема**

Натуральные числа

**8.** Выберите **ваш класс**

Моя Школа | КАТАЛОГ

Каталог Избранное Заказы Аналитика Корзина

Назад **Сложение и вычитание натуральных чисел**

**Об уроке** 1 Базовый уровень

ЭОР Классная работа

Урок по предмету «Математика» для 6 класса по теме «Сложение и вычитание натуральных чисел». Комбинированный урок. На уроке предусмотрено использование следующих типов электронных...

Подробнее

**Что узнает ученик**  
Будет добавлено позже.

Контент предоставляет  
Государственный университет  
просвещения (Академия  
Минпросвещения России)

**45 минут**

**Выберите класс** X

6 «А»

Навигация Курс Раздел **Тема**

Натуральные числа

## 9. Нажмите «Оформить заказ»

Моя Школа | КАТАЛОГ

Каталог Избранное Заказы Аналитика Корзина

Корзина

Список План рабочей программы

6 «А» Математика Объём контента

**Сложение и вычитание натуральных чисел** 45 минут

ЭОР Классная работа

Урок по предмету «Математика» для 6 класса по теме «Сложение и вычитание натуральных чисел». Комбинированный урок. На уроке предусмотрено использование следующих типов электронных...

Подробнее

**Превышение лимита**  
Продолжительность выбранного контента превышает нормы СанПиН. Учитывайте это при назначении уроков  
[Подробнее о лимите](#)

**Лимиты**

**Классная работа**  
1435 из 34650 минут

**Домашняя работа**  
6858 из 496 минут

Превышение лимита на 1283%

**Оформить заказ**

Предупреждение о превышении лимита **не влияет на возможность оформить заказ.**

## 10. Проверьте состав заказа и нажмите «Оформить»

Моя Школа | КАТАЛОГ

Каталог Избранное Заказы Аналитика Корзина

Оформление заказа

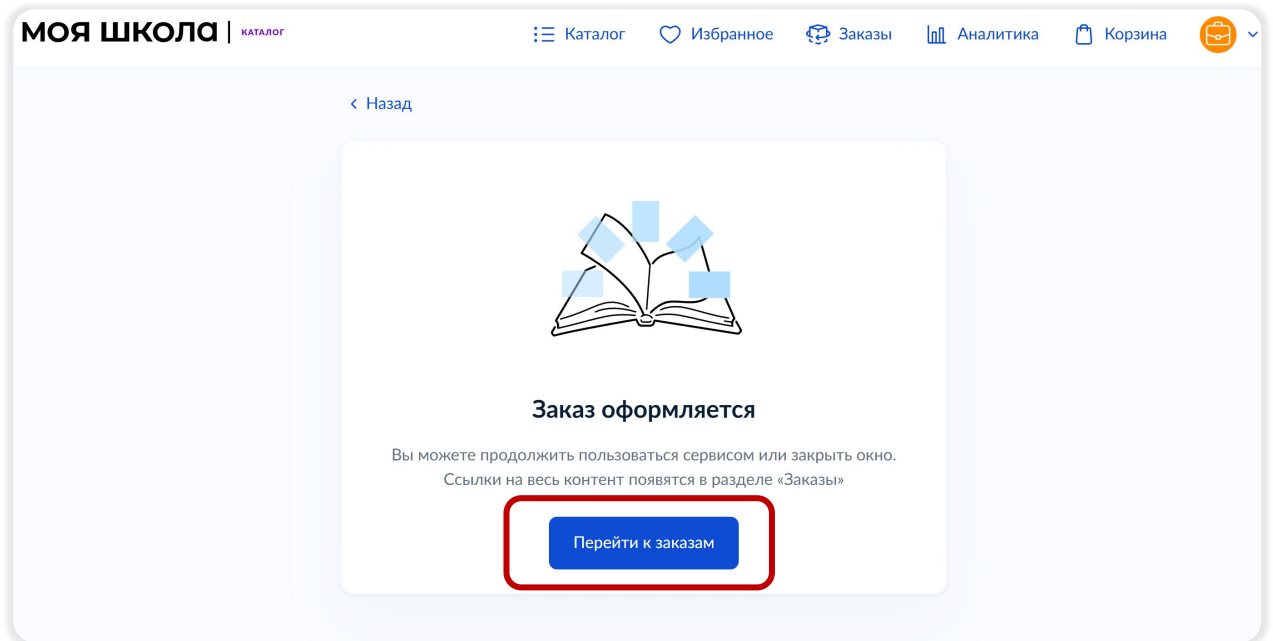
Проверьте список выбранного для заказа контента. Если необходимо, вернитесь и измените состав корзины

**ГБОУ СОШ ИТ**  
ул. Ленина, д.1  
Класс: 6 «А» Предмет: Математика

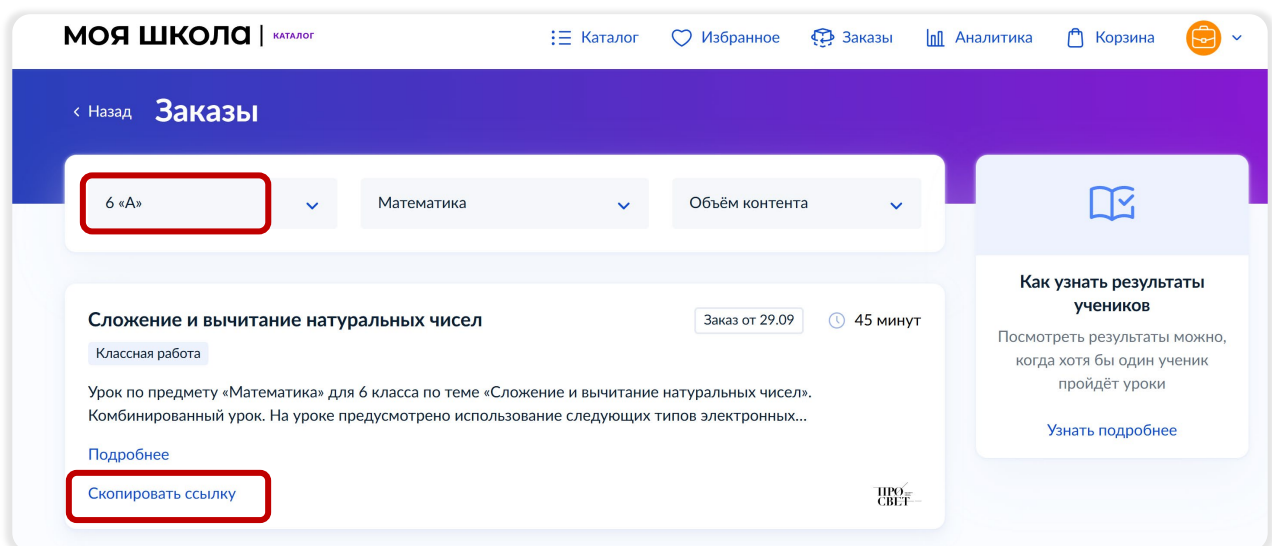
**Выбранный контент**  
Урок: Сложение и вычитание натуральных чисел

**Оформить**

## 11. Ваш заказ оформлен



## 12. Перейдите к заказам, выберите свой класс и скопируйте ссылку



## 13. Выберите, кому нужна ссылка:

- А) Вам
- Б) Отдельному ученику
- В) Группе учеников, например, в компьютерном классе.





[← На главную](#)

### Кому нужен доступ к контенту?

Мне



Ученику



Нескольким ученикам



**14.** В случае, если вы выберете «**Мне**», вы будете перенаправлены на страницу урока:

academy-content.apkpro.ru Урок

← На страницу каталога

Контент **моя школа**

Урок Математика 6 класс Базовый

## Сложение и вычитание натуральных чисел

Автор: Антошкина П. В.

★ Добавить в избранное Прступить к выполнению

### Краткая информация по уроку

Урок по предмету «Математика» для 6 класса по теме «Сложение и вычитание натуральных чисел». Комбинированный урок. На уроке предусмотрено использование следующих типов электронных образовательных материалов: «Диагностическая работа», «Динамическая инфографика. Кроссворд», «Мини-игры».

**Тип урока**

Комбинированный урок

**Ключевые слова**

СЛОЖЕНИЕ НАТУРАЛЬНЫХ ЧИСЕЛ ВЫЧИТАНИЕ НАТУРАЛЬНЫХ ЧИСЕЛ

- Соответствует обновленному ФГОС
- Включен в Федеральный перечень ЭОР
- Разработан в 2021 году
- ЭОР 2022

- 15.** В случае, если вы выберете «Ученику», вам необходимо выбрать учеников, ученик авторизуется в приложении Госуслуги Моя школа и переходит на страницу урока (как и в случае учителя).

Родитель обязательно должен предварительно дать **согласие** на использование персональных данных, ученик, если ему **больше 14 лет**, должен сам получить **подтвержденную** учетную запись на портале Госуслуг, если **меньше 14 лет**, то такую учетную запись заводит для ребенка родитель:

## МОЯ ШКОЛА | КАТАЛОГ

[< Назад](#)

### Какому ученику хотите дать доступ к контенту?

Если ученик на уроке не может сканировать QR-код сам, выберите его в списке, чтобы дать доступ

В списке есть только ученики с согласием на доступ к образовательному контенту и получение сведений об успеваемости

[Подробнее о согласии](#)

#### 6 «А», Школа НТ

ул. Ленина, д.1

Петров Петр Петрович

01.01.2012



- 16.** Если выберете **«Группе учеников»**, каждый ученик из группы должен перейти по ссылке <https://www.gosuslugi.ru/edu-content/code>, ввести свой код и код сессии:

МОЯ ШКОЛА | КАТАЛОГ

### Укажите код сессии и ваш код ученика

Код сессии сообщит учитель. Если у вас нет кода ученика, узнайте его у учителя и сохраните – он постоянный

Код сессии  
00010

Код ученика  
878-60

Отправить

- 17.** Эту информацию учитель видит на своём экране. После того, как учитель видит, что ученики подключились, учитель нажимает **«Выдать доступ»**:

МОЯ ШКОЛА | КАТАЛОГ

< Назад

### Выдайте ученикам доступ к контенту

Ученики должны ввести код сессии и свой личный код на странице [www.gosuslugi.ru/edu-content/code](https://www.gosuslugi.ru/edu-content/code)

Скопировать ссылку

Код сессии  
00010

Ожидание учеников

#### Дождитесь учеников

Убедитесь, что все ученики подключились. Если ученик не знает свой личный код, посмотрите его в [списке](#)

Если ученик опаздывает, его можно будет добавить к сессии позже

МОЯ ШКОЛА | КАТАЛОГ

[← Назад](#)

### Выдайте ученикам доступ к контенту

Ученики должны ввести код сессии и свой личный код на странице [www.gosuslugi.ru/edu-content/code](http://www.gosuslugi.ru/edu-content/code)

[Скопировать ссылку](#)

Код сессии

00010

Ожидают доступ

Петров Петр Петрович | 11 «А»

[Удалить](#)

Дождитесь учеников

Убедитесь, что все ученики подключились. Если ученик не знает свой личный код, посмотрите его в [списке](#)

Если ученик опаздывает, его можно будет добавить к сессии позже

Выдать доступ

На экранах учеников отображается урок:

academy-content.lapipro.ru Урок

← На страницу каталога

Контент МОЯ ШКОЛА

Урок Математика 6 класс Базовый

Сложение и вычитание натуральных чисел

Автор: Антошкина П. В.

★ Добавить в избранное

Приступить к выполнению

Краткая информация по уроку

Урок по предмету «Математика» для 6 класса по теме «Сложение и вычитание натуральных чисел». Комбинированный урок. На уроке предусмотрено использование следующих типов электронных образовательных материалов: «Диагностическая работа», «Динамическая инфографика. Кроссворд», «Мини-игры».

Тип урока

Комбинированный урок

Ключевые слова

СЛОЖЕНИЕ НАТУРАЛЬНЫХ ЧИСЕЛ ВЫЧИТАНИЕ НАТУРАЛЬНЫХ ЧИСЕЛ

Соответствует обновленному ФГОС

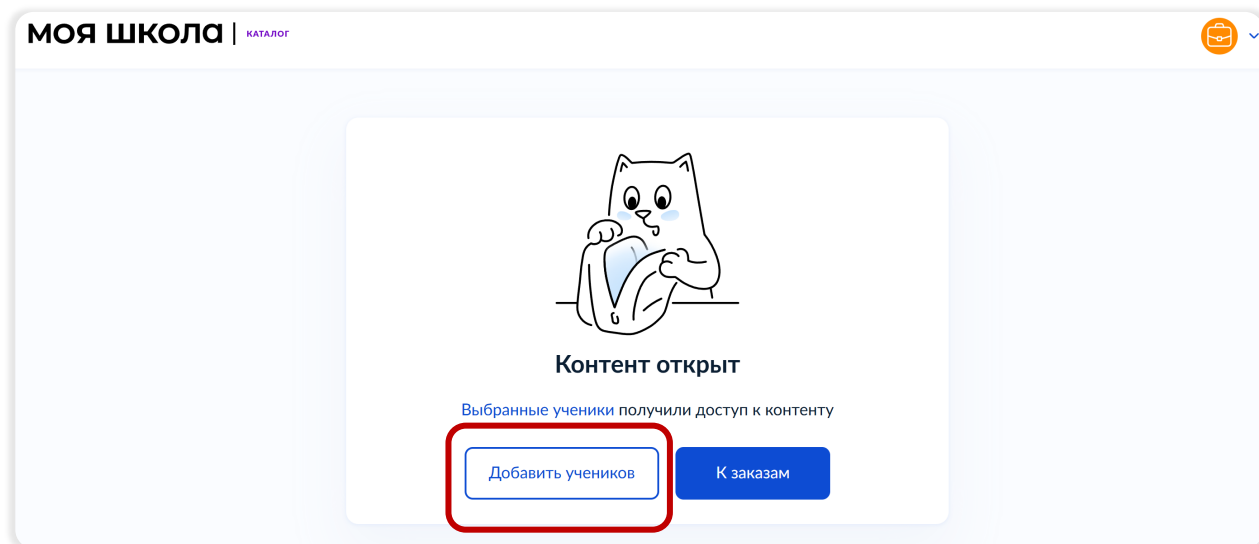
Включен в Федеральный перечень ЭОР

Разработан в 2021 году

ЭОР 2022

ФИПИ

- 18.** Если кто-то из учеников опоздал, он может присоединиться позже, для этого учитель может **«Добавить учеников»**:



- 19.** Возможные препятствия, из-за которых учитель не может получить доступ в УБЦОК:
- **Вы зашли как родитель.** Что делать? – Зайти как сотрудник школы.
  - **Не добавлено расписание или другие данные в региональном дневнике.** Что делать? – Обратиться к школьному администратору ФГИС.
  - **Данные из региональной витрины не отправлены в федеральную систему.** Что делать? – Обратиться к школьному администратору ФГИС.
  - **Родитель ребенка не дал согласия в мобильном приложении** Федеральный дневник Госуслуги Моя школа. Что делать? – Обратиться к школьному администратору ФГИС и к родителям.
  - **Ребенок не зарегистрирован в мобильном приложении** Федеральный дневник Госуслуги Моя школа. Что делать? – Обратиться к школьному администратору ФГИС и к родителям.

Если эти рекомендации не помогли, сообщите о проблеме [через Платформу обратной связи \(ПОС\)](#) или позвоните в службу поддержки Госуслуг: [8 800 100-70-10](tel:88001007010). После ответа голосового помощника в тональном режиме нажмите цифру 4

Платформа обратной связи:  
[https://www.gosuslugi.ru/help/obratitsya\\_v\\_pos](https://www.gosuslugi.ru/help/obratitsya_v_pos)