

# Инструкция по получению и установке обновлений на ПО ViPNet Client в ЗСПД ГИА № 21387 для ОС Windows

Перед выполнением действий для получения обновления необходимо выполнить следующее:

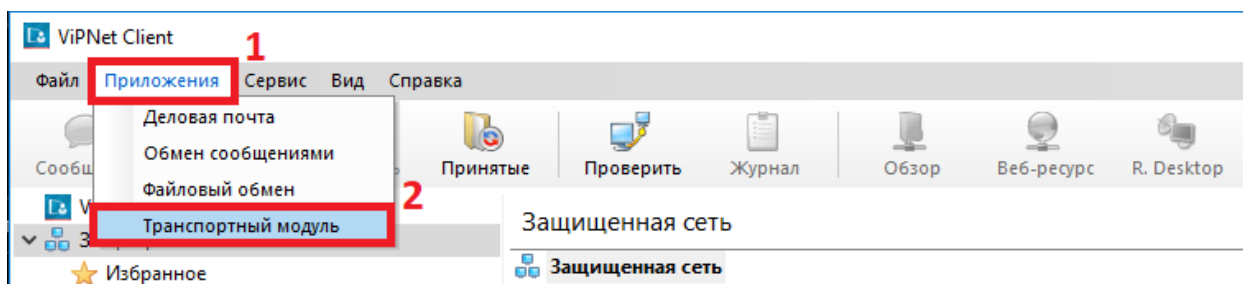
- 1) Проверка доступности координаторов «21387-HW-RTK» и «21387-VA2000-PPE» (1).

Узел	Статус	Активность на компьютере	Имя компьютера	Версия ПО	Версия ОС
21387-HW-RTK (VPN №21387)	Доступен		21387-HW-RTK-1	4.5(6.542)	hw2000 ( Linux 4.4.267 x86_64 )
21387-VA2000-PPE (VPN №21387)	Доступен		21387-HW-2000...	4.5(6.542)	hw2000 ( Linux 4.4.267 x86_64 )

- 2) Оставить ПО ViPNet Client запущенным на период рассылки обновлений.

Для получения обновления и проверки его статуса необходимо выполнить следующие действия:

- 1) Открыть ПО ViPNet Client, нажать на вкладку «Приложения» (1) и в выпадающем меню выбрать «Транспортный модуль» (2).

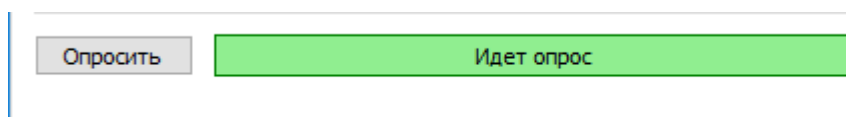


- 2) В открывшемся окне «ViPNet Транспортный модуль» перейти во вкладку «Состояние» и нажать кнопку «Опросить» (1).

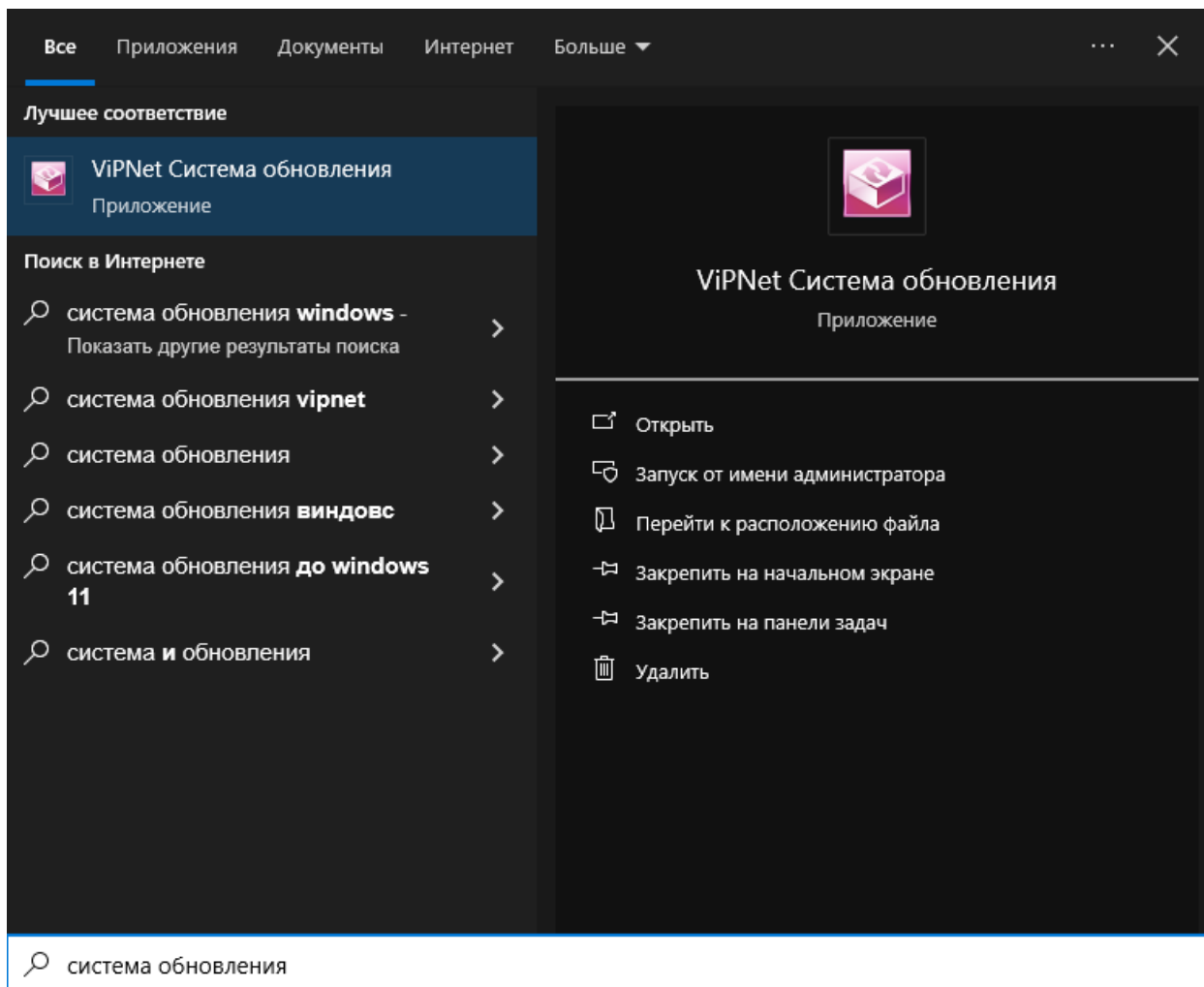
Всего узлов:	6
Открытых соединений:	0
Удачных соединений:	652
Неудачных соединений:	0
Конвертов принято:	0
Конвертов отправлено:	0
Конвертов в очереди:	0
Время работы (мин):	3258

Опросить      Опрос завершен

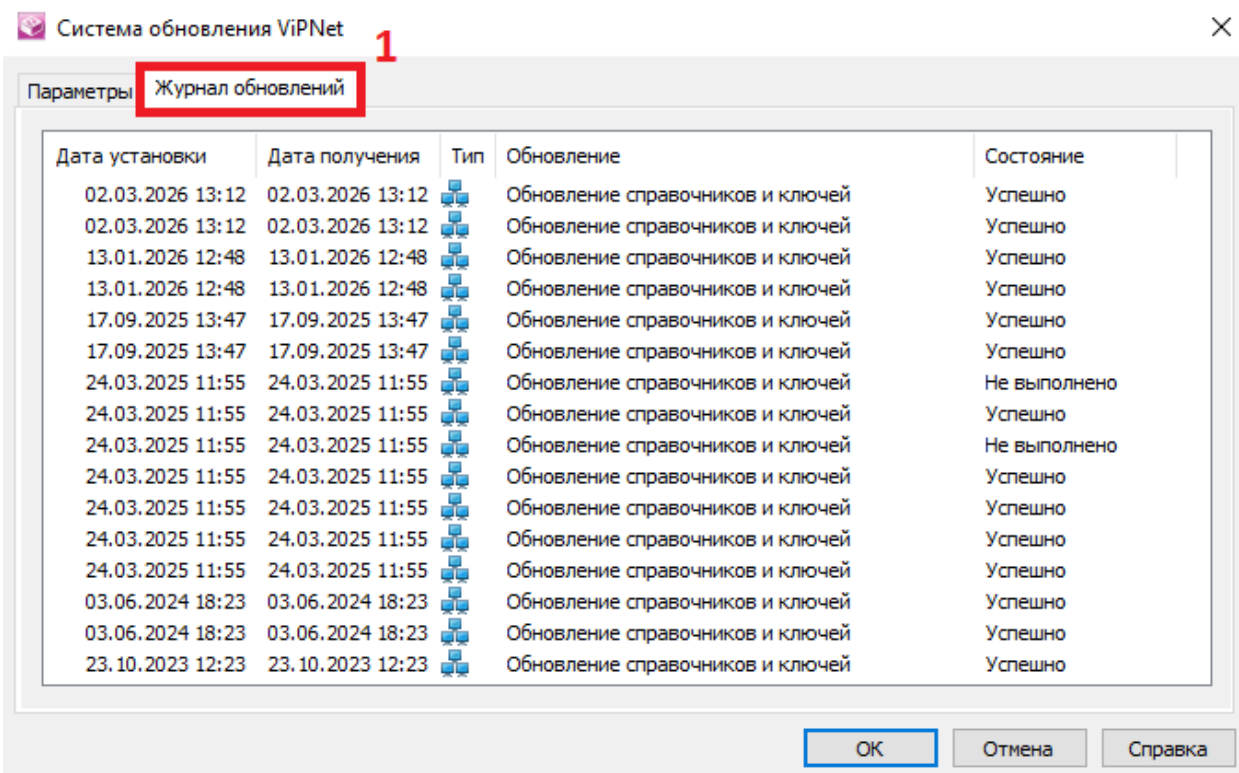
- 3) Дождаться смены статуса с «Идет опрос» на «Опрос завершен».



- 4) Для проверки получения и установки обновления необходимо открыть модуль ПО ViPNet Client «ViPNet Система обновления».



- 5) Для получения информации о статусе полученного обновления, в появившемся окне, необходимо перейти во вкладку «Журнал обновлений» (1).



- 6) В появившемся перечне обновлений отобразится последнее актуальное полученное обновление от актуальной даты соответственно.
- 7) Положительным результатом можно считать отображение статуса «Успешно».

**Важно! При установке полученного обновления  
ПО VipNet Client автоматически перезагрузится**

- 8) После получения и успешной установки обновления необходимо проверить доступность ресурсов ЛК ППЭ в веб-браузере по ссылке (<https://vpn-test-lk-ppe.rustest.ru>).

**Инструкция по получению и установке обновлений  
на ПО ViPNet Client  
в ЗСПД ГИА № 21387 для ОС Linux**

**Важно!** Функционал для проверки статуса обновления не реализован  
в 4 версии ПО (ViPNet Client 4U).

Для проверки необходимо удостовериться в доступности ресурсов  
ЛК ППЭ по ссылке (<https://vpn-test-lk-ppe.rustest.ru>).